

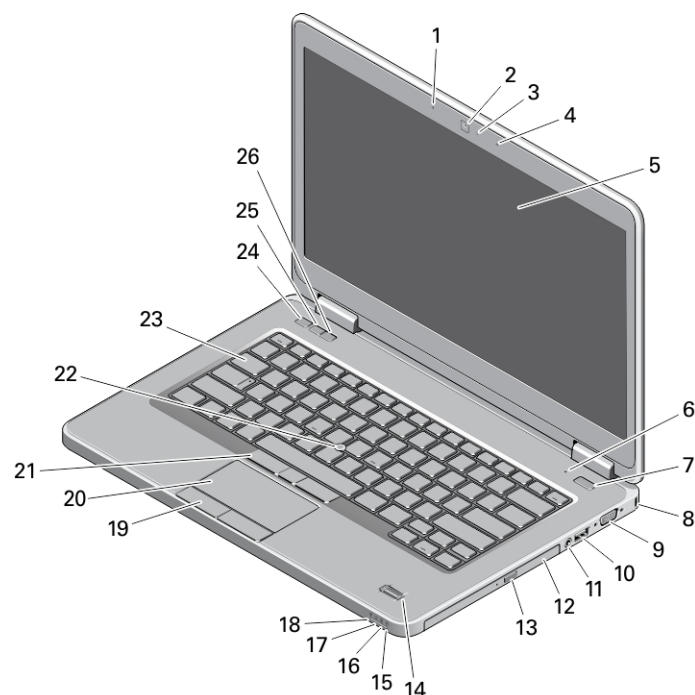
Dell Latitude E5440/E5540

Informácie o nastavení a funkciách

O výstrahách

 **VÝSTRAHA: VAROVANIE** označuje možné poškodenie majetku, poranenie osôb alebo smrť.

Latitude E5440 — pohľad spredu, zozadu a zospodu



Obrázok 1. Pohľad spredu

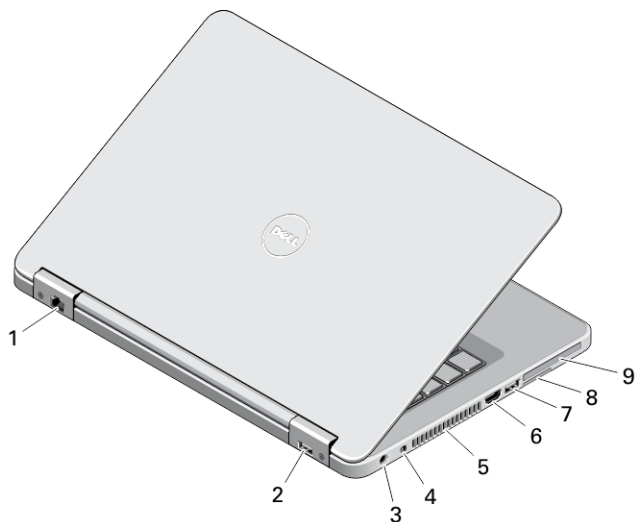
- | | |
|---------------------------------------|---|
| 1. priestorový mikrofón (voliteľný) | 11. zvukový konektor |
| 2. kamera | 12. optická jednotka |
| 3. kontrolka stavu kamery (voliteľná) | 13. tlačidlo vysunutia pre optickú jednotku |
| 4. priestorový mikrofón (voliteľný) | 14. snímač odtlačkov prstov (voliteľný) |
| 5. displej | 15. indikátor stavu pevného disku |
| 6. mikrofón (štandardný) | 16. indikátor stavu batérie |
| 7. tlačidlo napájania | 17. indikátor stavu napájania |
| 8. slot bezpečnostného zámku | 18. indikátor stavu bezdrôtovej siete |
| 9. konektor VGA | 19. tlačidlá dotykového panela (2) |
| 10. konektor USB 3.0 | 20. dotyková plocha |



Regulačný model: P44G/P35F
Regulačný typ: P44G001/P35F001
2013 - 08

- 21. tlačidlá trackstick (3) (voliteľné)
- 22. trackstick (voliteľný)
- 23. klávesnica
- 24. tlačidlo stlmenia

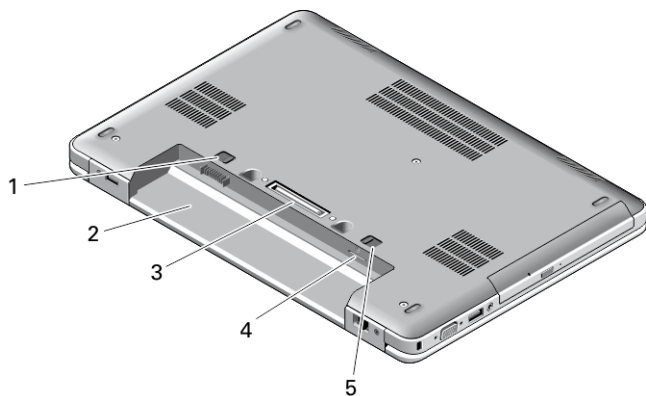
- 25. tlačidlo zníženia hlasitosti
- 26. tlačidlo zvýšenia hlasitosti



Obrázok 2. Pohľad zozadu

- 1. sieťový konektor
- 2. konektor USB 2.0
- 3. konektor napájania
- 4. spínač bezdrôtovej komunikácie
- 5. vetracie priechody
- 6. konektor HDMI

- 7. konektor USB 3.0
- 8. zásuvka pre kartu SD
- 9. zásuvka pre kartu ExpressCard alebo Smart Card (voliteľná)

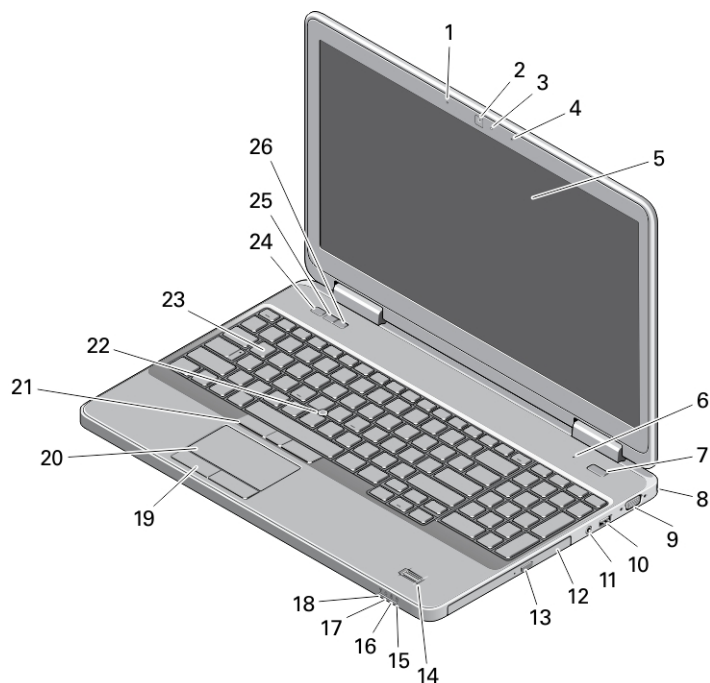


Obrázok 3. Pohľad zospodu

- 1. západka batérie
- 2. šachta batérie
- 3. dokovací konektor

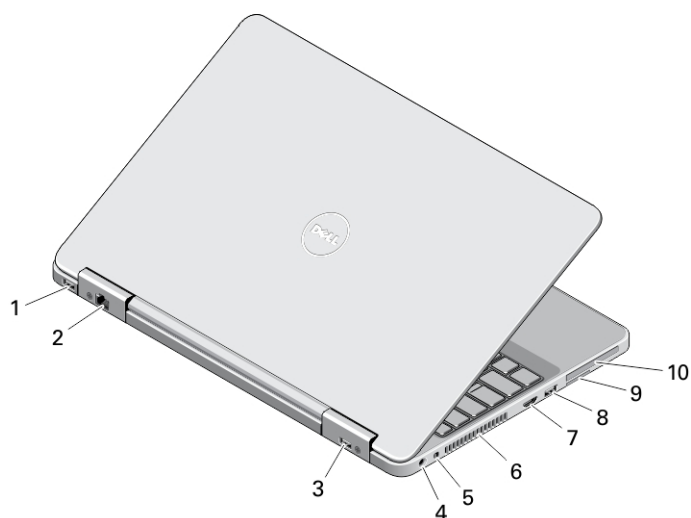
- 4. zásuvka pre kartu SIM (voliteľná)
- 5. západka batérie

Latitude E5540 — pohľad spredu, zozadu a zospodu



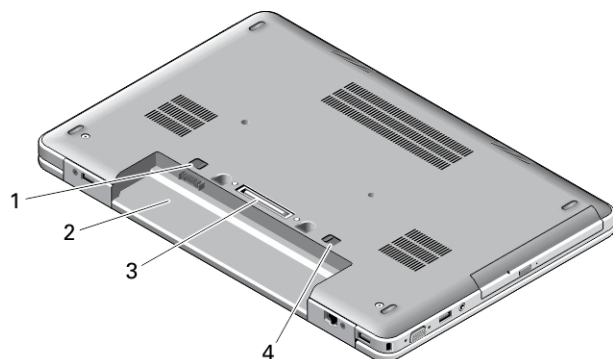
Obrázok 4. Pohľad spredu

- | | |
|---|---|
| 1. priestorový mikrofón (voliteľný) | 15. indikátor stavu pevného disku |
| 2. kamera | 16. indikátor stavu batérie |
| 3. kontrolka stavu kamery (voliteľná) | 17. indikátor stavu napájania |
| 4. priestorový mikrofón (voliteľný) | 18. indikátor stavu bezdrôtovej siete |
| 5. displej | 19. tlačidlá dotykového panela (2) |
| 6. mikrofón (štandardný) | 20. dotyková plocha |
| 7. tlačidlo napájania | 21. tlačidlá trackstick (3) (voliteľné) |
| 8. slot bezpečnostného zámku | 22. trackstick (voliteľný) |
| 9. konektor VGA | 23. klávesnica |
| 10. konektor USB 2.0 | 24. tlačidlo stlmenia |
| 11. zvukový konektor | 25. tlačidlo zníženia hlasitosti |
| 12. optická jednotka | 26. tlačidlo zvýšenia hlasitosti |
| 13. tlačidlo vysunutia pre optickú jednotku | |
| 14. snímač odtlačkov prstov (voliteľný) | |



Obrázok 5. Pohľad zozadu

- | | |
|-----------------------------------|--|
| 1. konektor USB 3.0 | 7. konektor HDMI |
| 2. sieťový konektor | 8. konektor USB 3.0 |
| 3. konektor USB 2.0 | 9. zásuvka pre kartu SD |
| 4. konektor napájania | 10. zásuvka pre kartu ExpressCard alebo Smart Card (voliteľná) |
| 5. spínač bezdrôtovej komunikácie | |
| 6. vetracie priechody | |







Obrázok 6. Pohľad zospodu

1. západka batérie
2. šachta batérie
3. dokovací konektor
4. západka batérie

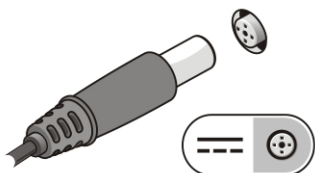


VÝSTRAHA: Vetracie priechody nezakrývajte, nekladajte do nich žiadne predmety a dbajte na to, aby sa v nich neusádzal prach. Keď je váš počítač Dell v prevádzke, neukladajte ho do prostredia s nedostatočným prúdením vzduchu, ako napr. do uzavretej aktovky. Obmedzenie prúdenia vzduchu môže poškodiť počítač alebo spôsobiť požiar. Keď sa počítač zahreje, zapne sa ventilátor. Hluk ventilátora je normálny jav a neindikuje žiaden problém s ventilátorom alebo počítačom.

Rýchla inštalácia

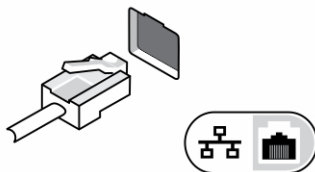
-  **VÝSTRAHA:** Skôr ako začnete ktorýmkoľvek postupom v tejto časti, prečítajte si bezpečnostné informácie dodávané spolu počítačom. Ďalšie informácie o overených postupoch nájdete na adrese www.dell.com/regulatory_compliance
-  **VÝSTRAHA:** Napájací adaptér funguje s elektrickými zásuvkami na celom svete. Elektrické konektory a rozvodky sa však v jednotlivých krajinách líšia. Používanie nekompatibilného kábla alebo nevhodné pripojenie kábla k elektrickej rozvodke alebo elektrickej zásuvke môže spôsobiť požiar alebo poškodenie zariadenia.
-  **VAROVANIE:** Pri odpájaní kábla napájacieho adaptéra od počítača uchopte zástrčku, nie samotný kábel, a silno ju potiahnite, no s citom, aby ste predišli poškodeniu kábla. Pri navíjaní kábla napájacieho adaptéra zachovávajte uhol konektora na napájacom adaptéri, aby ste predišli poškodeniu kábla.
-  **POZNÁMKA:** Niektoré zariadenia nemusia tvoriť súčasť dodávky, ak ste si ich neobjednali.

1. Napájací adaptér zapojte do konektora pre napájací adaptér na počítači a do elektrickej zásuvky.



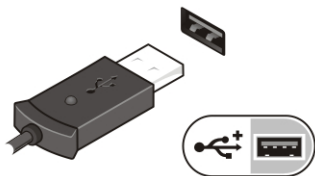
Obrázok 7. Napájací adaptér

2. Pripojte sieťový kábel (voliteľný).



Obrázok 8. Sieťový konektor

3. Pripojte zariadenia USB, napríklad myš alebo klávesnicu (voliteľné).




Obrázok 9. Konektor USB



4. Otvorte obrazovku počítača a stlačením tlačidla napájania zapnite počítač.



Obrázok 10. Tlačidlo napájania

-  **POZNÁMKA:** Odporúča sa, aby ste počítač pred inštalovaním kariet alebo jeho pripojením k dokovaciemu zariadeniu alebo inému externému zariadeniu, ako napríklad tlačiarne, aspoň raz zapli a vypli.

Technické údaje

-  **POZNÁMKA:** Ponuky sa môžu meniť v závislosti od regiónu. Nasledujúce špecifikácie sú iba tie, ktoré zákon vyžaduje dodať spolu s počítačom. Úplný zoznam špecifikácií vášho počítača nájdete v časti **Špecifikácie v Príručke vlastníka** dostupnej na lokalite podpory dell.com/support. Ďalšie informácie o konfigurácii počítača nájdete v časti **Pomoc a technická podpora** v operačnom systéme Windows, kde vyberte možnosť zobrazenia informácií o počítači.
-  **POZNÁMKA:** Na podporu systémov s grafickou a systémovou pamäťou 2 GB a väčšou je potrebný 64-bitový operačný systém. Značná systémová pamäť sa môže použiť na podporu grafiky, podľa veľkosti systémovej pamäte, operačného systému a ďalších faktorov. Diskrétny 64-bitový grafický ovládač môžete prevziať z adresy dell.com/support.

Napájanie

Napájací adaptér	65 W a 90 W
Vstupné napätie	100 V= až 240 V=
gombíková batéria	3V lithium-iontová batéria CR2032

Fyzické vlastnosti

	Dotyk	Nedotykový	
Výška (E5440)	Vpredu - 27,70 mm (1,09 palca)	Vpredu - 25,20 mm (0,99 palca)	
	Vzadu - 32,20 mm (1,27 palca)	Vzadu - 28,65 mm (1,13 palca)	
Výška (E5540)	Vpredu - 28,25 mm (1,11 palca)	Vpredu - 26,00 mm (1,02 palca)	
	Vzadu - 33,60 mm (1,32 palca)	Vzadu - 29,70 mm (1,17 palca)	
Šírka	Dotyk	Nedotykový	
	E5440	338,00 mm (13,31 palca)	338,00 mm (13,31 palca)
	E5540	379,00 mm (14,92 palca)	379,00 mm (14,92 palca)
Hĺbka	Dotyk	Nedotykový	
	E5440	235,00 mm (9,25 palca)	235,00 mm (9,25 palca)

Fyzické vlastnosti		
E5540	250,50 mm (9,86 palca)	250,50 mm (9,86 palca)
Hmotnosť (minimálna)		
E5440	1,99 kg (4,40 lb)	
E5540	2,42 kg (5,35 lb)	
Nároky na prostredie		
Prevádzková teplota	0 °C až 35 °C (32 °F až 95 °F)	

Information para NOM (únicamente para México)

K zariadeniu popísanému v tomto dokumente sa vzťahujú v súlade s požiadavkami oficiálnej mexickej normy (NOM) nasledujúce informácie:

Voltaje de alimentación	100 VAC – 240 VAC
Frecuencia	50 Hz – 60 Hz
Consumo eléctrico	1.7 A
Voltaje de salida	19,50 V de CC
Intensidad de salida	3,34 A /4,62 A

Hľadanie ďalších informácií a zdrojov

V dokumentoch s bezpečnostnými pokynmi a predpismi dodaných s počítačom a na stránke o súlade s predpismi na adrese www.dell.com/regulatory_compliance nájdete ďalšie informácie o týchto témach:

- Osvedčené bezpečnostné postupy
- Zákonné osvedčenie
- Ergonómia

Na adrese www.dell.com nájdete ďalšie informácie o týchto témach:

- Záruka
- Zmluvné podmienky (platí len pre USA)
- Licenčná zmluva s koncovým používateľom

Ďalšie informácie o produkte nájdete na webovej stránke www.dell.com/support/manuals

© 2013 Dell Inc.

Ochranné známky použité v tomto texte: Dell™, logo DELL, Dell Precision™, Precision ON™, ExpressCharge™, Latitude™, Latitude ON™, OptiPlex™, Vostro™ a Wi-Fi Catcher™ sú ochrannými známkami spoločnosti Dell Inc. Intel®, Pentium®, Xeon®, Core™, Atom™, Centrino® a Celeron® sú registrovanými ochrannými známkami a ochrannými známkami spoločnosti Intel Corporation v USA a iných krajinách. AMD® je registrovaná ochranná známka a AMD Opteron™, AMD Phenom™, AMD Sempron™, AMD Athlon™, ATI Radeon™ a ATI FirePro™ sú ochranné známky spoločnosti Advanced Micro Devices, Inc. Microsoft®, Windows®, MS-DOS®, Windows Vista®, tlačidlo Štart Windows Vista a Office Outlook® sú buď ochranné známky alebo registrované ochranné známky spoločnosti Microsoft Corporation v USA a/alebo iných krajinách. Blu-ray Disc™ je ochranná známka, ktorú vlastní Blu-ray Disc Association (BDA) a je licencovaná pre používanie na diskoch a prehrávačoch. Slovná značka Bluetooth® je registrovaná ochranná známka, ktorú vlastní spoločnosť Bluetooth® SIG, Inc., a spoločnosť Dell Inc. túto značku používa v rámci licencie. Wi-Fi® je registrovaná ochranná známka spoločnosti Wireless Ethernet Compatibility Alliance, Inc.